

PLANO AULAS Y GRUPOS

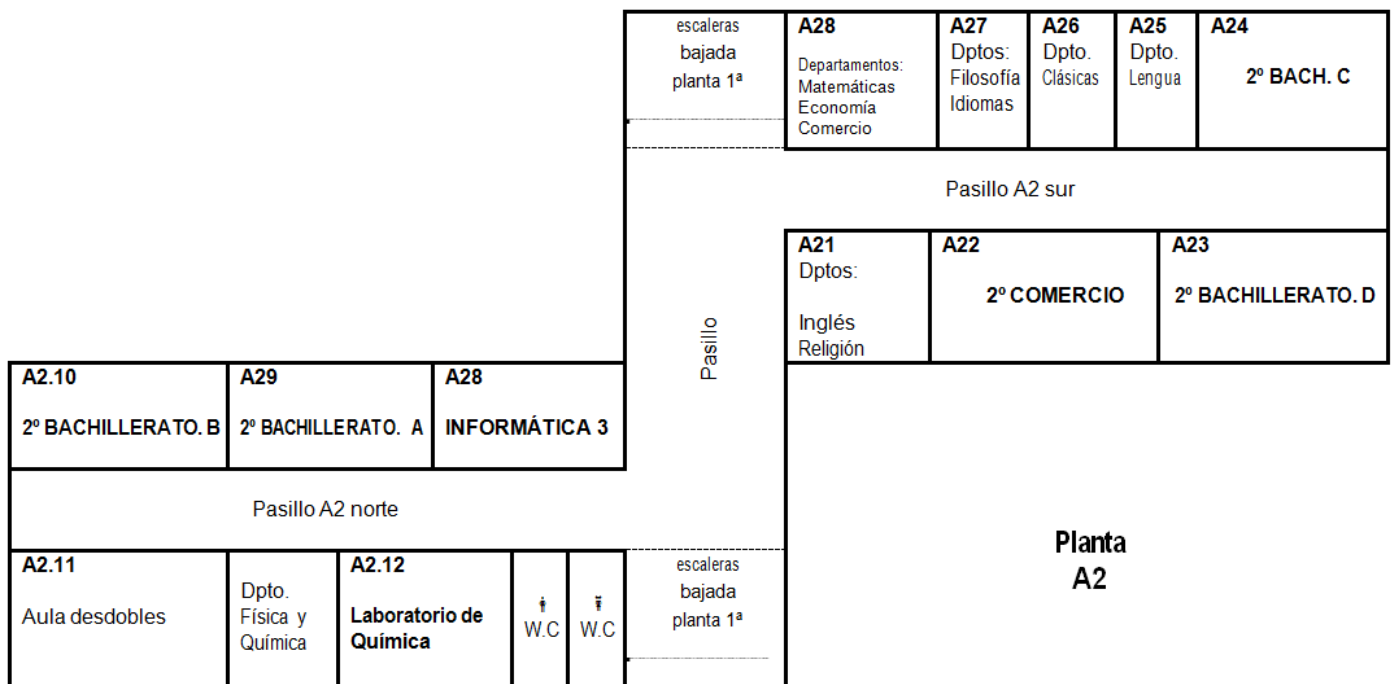
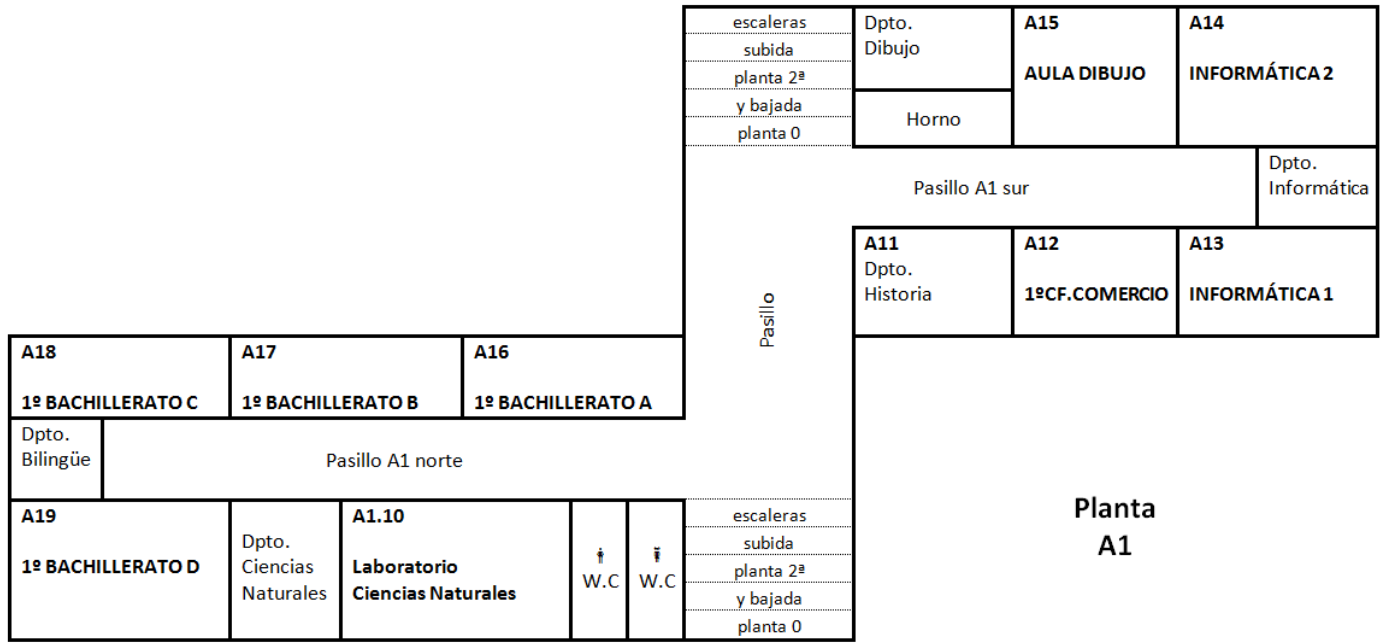
CURSO 2018-19



Edificio A:

		escaleras subida planta 1ª		Orientación	Jefatura de Estudios		Sala de Profesores		
				Sala de Convivencia					
				Pasillo					W.C.
				Secretaría	Calidad	Sala de visitas	W.C.	Viced.	
						DEFEI	Dirección	Secretario	
DACE/AMPA		HALL		Planta A0					
Reprografía									
ESTÉTICA	PELUQUERÍA	W.C.	Conserjería	escaleras subida planta 1ª					
		W.C.							

Edificio A:



Edificio B:

Planta B0

B01	TALLER DE TECNOLOGÍA	Almacén	escalera
AULA TECNOLOGIÁTIC			subida
			1ª
			planta
B03 Almacén	Pasillo B.0		
B03	SALÓN DE ACTOS		

Planta B1

B12	B11	escalera
1º TURISMO	2º TURISMO	bajada
		planta
		cero
Departamento De Turismo	Pasillo B.1	
B13	B14	B15
1º ALOJAMIENTO	2º ALOJAMIENTO	2FPB.Comercio

Edificio C:

Planta C0

♣ W.C	♣ W.C	C04 1º ESO. D	C03 1º ESO. C	
Pasillo C.0 → acceso Pabellón D				
Almacén	Escalera subida	C01 1º ESO. A	C02 1º ESO. B	♣ ♣ W.C
	1ª			
	planta			

Planta C1

♣ W.C	Almacén	C14 2º ESO. D	C13 4º ESO. C	
Pasillo C.1				C15 Desdobles
Escalera bajada		C11 2º ESO. E	C12 2º ESO. B	
planta				
baja				

Edificio D:

Planta D0

conserjería	escalera subida planta 1ª	D02	Aula de Música	D01 Biblioteca
< acceso edificio C		HALL		
D03 Sala de Guardias y ETCP		D05 Desdobles	D04 Desdobles	

Planta D1

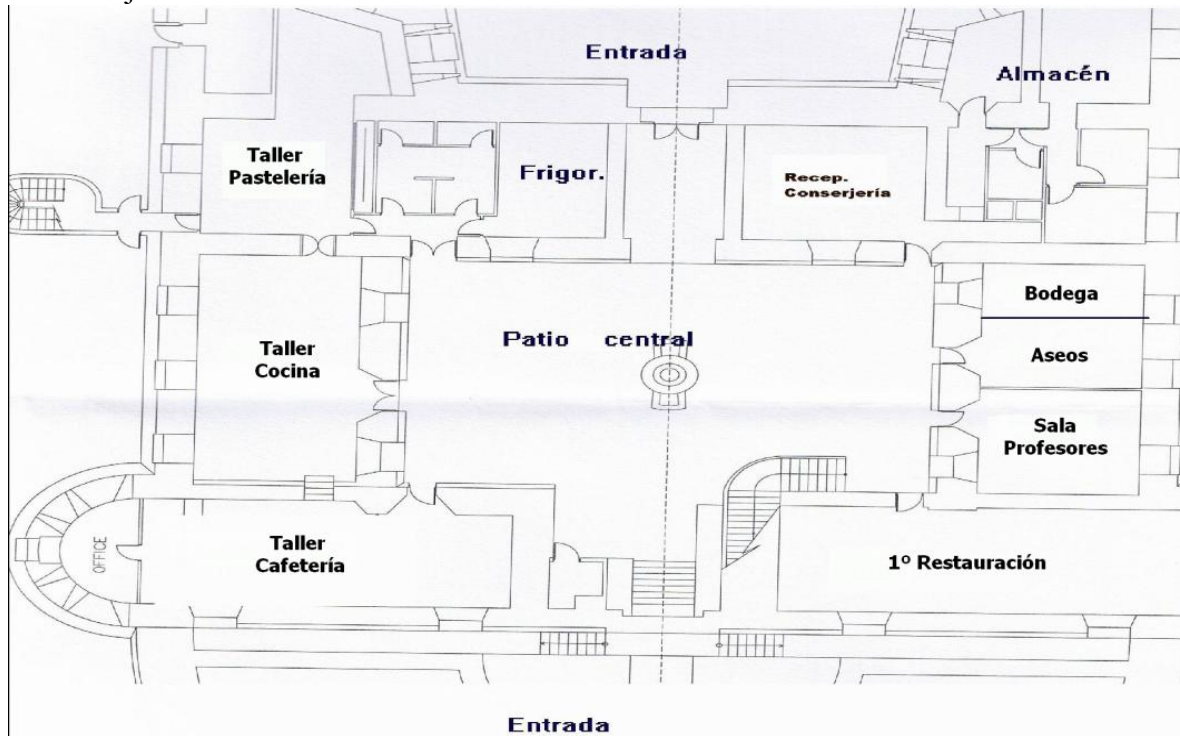
	escalera bajada planta cero	escalera subida planta 2ª	D16 2º ESO. A	D15 1FPB. Comercio	D14 Desdobles
D17 Desdobles	Pasillo D.1				
♂ W.C	♀ W.C	D11 2º ESO. C	D12 4º ESO. A	D13 4º ESO. B	

Planta D2

	escalera bajada planta 1ª	hueco escalera	D26 3º ESO. D	D25 3º ESO. C	
D27 Educación Especial	Pasillo D.2				
D21 Educación Especial	♂ W.C	♀ W.C	D22 4º ESO. D	D23 3º ESO. A	D24 3º ESO. B

Escuela de Hostelería, Castillo del Marqués:

Planta baja



Planta 1ª

